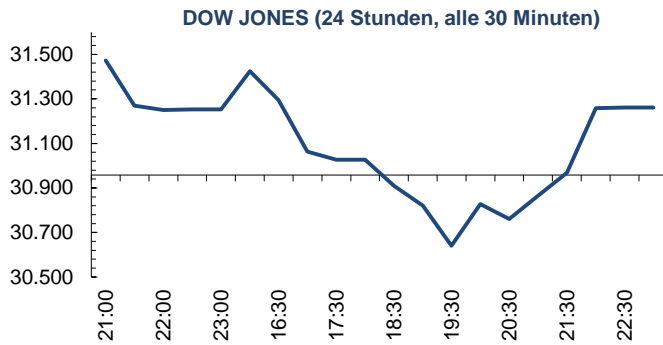


Montag, 23. Mai 2022



Am Freitag Morgen hatten die britischen Einzelhandelsumsätze, die weniger stark einbrachen als gedacht, für ein kurzes Aufatmen gesorgt. Die hohe Inflation bleibt aber ein wichtiges Risiko für das Wachstum und die Haushaltseinkommen. Laut jüngsten Meldungen vom Chefvolkswirten der Bank of England, Huw Pill vor der ACCA in Wales, ist der inflationäre Schock im **Vereinigten Königreich** wohl noch schlimmer als befürchtet, die BOE erwartet einen Anstieg der Inflation auf 10,2% im Oktober. Weitere Zinsschritte würden laut Huw Pill notwendig sein, die Finanzmärkte preisen aktuell bis in einem Jahr Zinerhöhungen auf 2,5% ein. Die Zinssätze werden jedenfalls das wichtigste geldpolitische Tool sein, der Abbau der Bilanz soll schrittweise und mit Vorlaufzeit erfolgen. Die Wirtschaftsstruktur macht die britische Wirtschaft anfällig, da netto Güter importiert werden, deren Preise deutlich teurer wurden und die Preise der von UK verkauften Güter niedriger geworden sind.

Vor dem Wochenende veröffentlicht wurde auch der Kiel Trade Indicator, der die Entwicklung des **Welthandels** anhand von aktuellen Schiffsbewegungsdaten schätzt. Die Zahlen deuten eine weitgehende Stagnation im internationalen Handel gegenüber dem Vormonat an. Signale für größere Bewegungen gab es für China. Die Volkswirtschaft dürfte ihre Exporte wieder etwas ausweiten können, bei den Importen ist ein Rückgang zu erwarten. Die Schätzungen passen laut Kiel Institut mit den Entwicklungen am Containerhafen in Shanghai zusammen, wo die Warenausfuhren wieder an Fahrt gewinnen, aufgrund der vergangenen Wochen aber ein wesentlicher Teil der Frachtkapazitäten feststeckt, wodurch die Importmöglichkeiten auch beschränkt sind.

China sorgte mit der Senkung eines Schlüsselzinssatzes für langfristige Immobilienkredite für eine gute Investorenstimmung am Freitag, die europäischen folgten den asiatischen **Aktienmärkten** mit kräftigen Kursgewinnen. Europaweit gefragt waren Technologietitel und Versorger, auch im ATX lagen die Aktien der AT&S und der Verbund AG bis im Plus, Top-Performer war mit über 8% aber Schoeller Bleckmann. In Summe rückte der ATX rund 0,4% vor und konnte damit mit seinen europäischen Pendant mithalten. In den USA gelang den breit angelegten Indizes nur ein kleines Plus, an der Technologiebörse NASDAQ ging es aber deutlicher nach oben (rund 2%).

Auch im Mai sind die **Verbraucher** der Eurozone noch schlecht gestimmt, wenngleich sich der Index der EU-Kommission minimal verbesserte. Der Index ist im März mit Kriegsausbruch klar unter den langfristigen Durchschnitt gefallen und seither auf dem niedrigen Niveau geblieben. Neben der allgemein erhöhten Unsicherheit dürfte insbesondere die hohe Inflation auf die Kauflaune der Verbraucher drücken.

Weltpolitisch bleibt die Situation zu Wochenbeginn äußerst angespannt. Die Ukraine hat einen Waffenstillstand oder eine Abtretung von Gebieten an Russland ausgeschlossen. Im weit entfernten Tokio beteuerte der US-Präsident Biden während seines Besuchs in Japan, im Fall der Fälle bereit zu sein, Taiwan militärisch zu verteidigen. Das selbstverwaltete Taiwan wird von China als sein Territorium betrachtet.

**Heute** und morgen werden die verschiedensten Frühindikatoren in zahlreichen Regionen der Welt publiziert. Hierzulande erfährt zunächst der ifo Geschäftsklimaindex viel Aufmerksamkeit, der morgen Früh durch die nicht minder interessanten Einkaufsmanagerindizes von S&P Global ergänzt wird. Die Tendenz dürfte überall die gleiche sein, insgesamt wird sich die Stimmung etwas verschlechtern, der Dienstleistungssektor gegenüber der Industrie aber besser entwickeln. Es bleibt auch im Laufe der Woche von Seiten der Konjunkturdaten spannend: die überarbeitete BIP-Schätzung für die USA sowie die Rate des bevorzugten Inflationsziels der Fed können jeweils wichtige Marktimpulse liefern.

Autorin: Doris Schmoller

Devisen	je USD	je EUR
USD	1,0000	1,0596
CHF	0,9721	1,0302
JPY	127,64	135,27
GBP	0,7968	0,8442
NOK	9,6639	10,2386
PLN	4,3559	4,6160
HUF	360,34	381,96
CZK	23,190	24,580
TRY	15,8947	16,8487
RUB	58,800	60,378
CNY	6,6740	7,0724
INR	77,608	82,167

Zinskurven*	% USD	% EUR
Overnight	0,825	-0,585
3 Monate	1,506	-0,348
6 Monate	2,066	-0,078
12 Monate	2,730	0,353
IRS 2 Jahre	2,896	0,898
IRS 5 Jahre	2,857	1,303
IRS 7 Jahre	2,840	1,452
IRS 10 Jahre	2,873	1,651
Staat US/DE 10J	2,812	0,938

\*Geldmarkt bis 12M 1 Tag verzögert | Swaps (IRS) vs. 3m

Rohstoffe (USD)	23.05.22	20.05.22
	09:46 Uhr	09:29 Uhr
Brent (Futures)	113,6	111,5
Gold (F)	1.855,4	1.846,2
Silber (F)	21,9	22,0
Platin (F)	964,8	966,0
Ind. Metals Sel.	218,7	217,7
Baltic Dry Index*	3.344,0	3.289,0
CO <sub>2</sub> Emissionszert.	81,3	82,3

\*Kurs des Vortages

Aktienindizes	23.05.22	20.05.22
	09:46 Uhr	09:29 Uhr
ATX	3.237,1	3.251,7
DAX	14.135,0	14.017,8
EuroStoxx50	3.680,0	3.666,3
Dow Jones	31.261,9	31.253,1
S&P 500	3.901,4	3.900,8
Topix	1.894,6	1.877,4
Hang Seng	20.432,07	20.699,9
MOEX	2.369,07	2.433,4

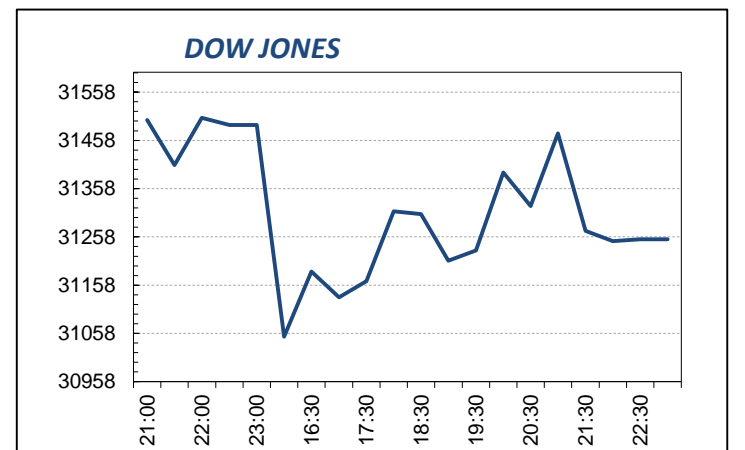
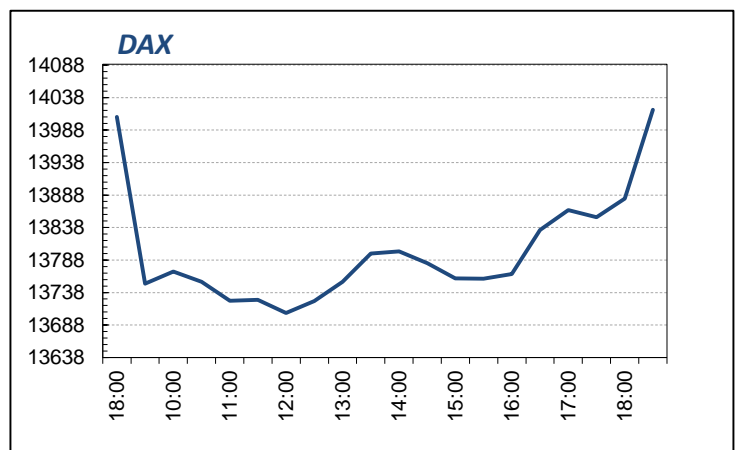
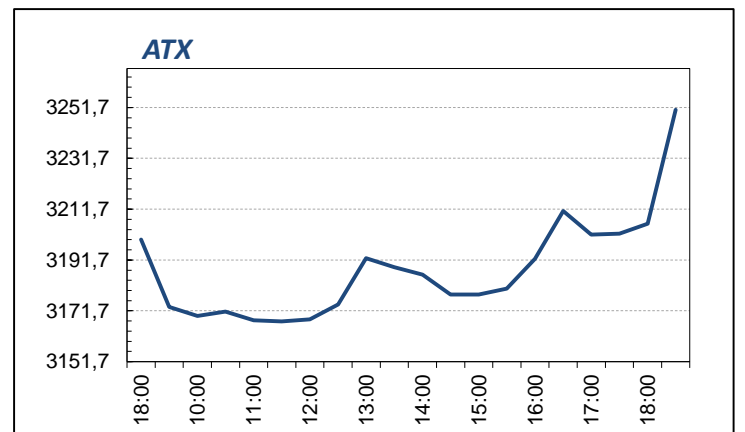
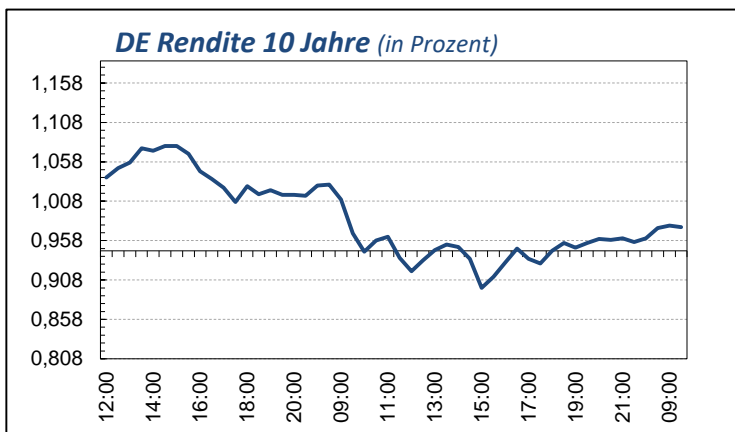
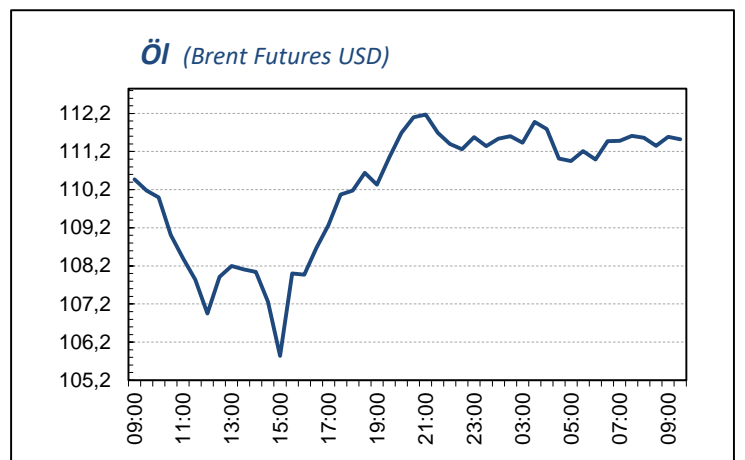
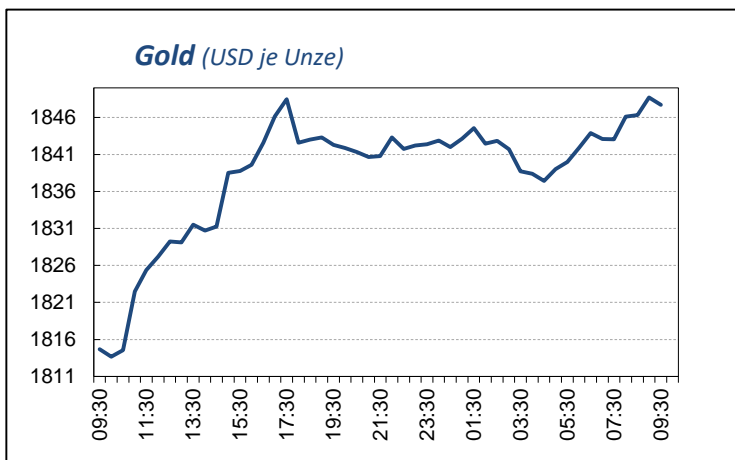
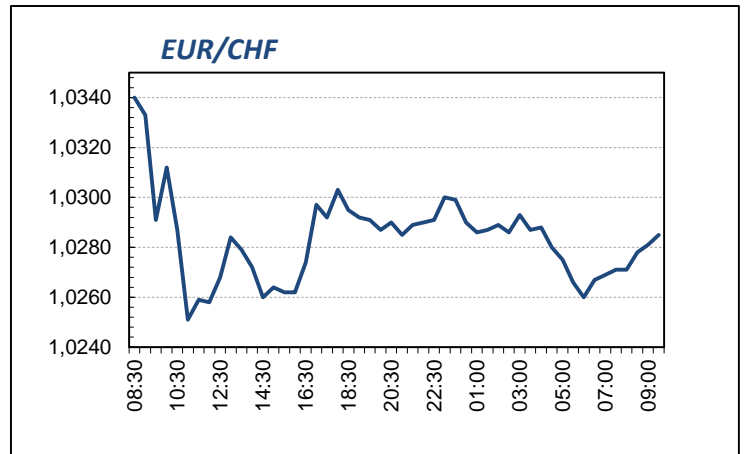
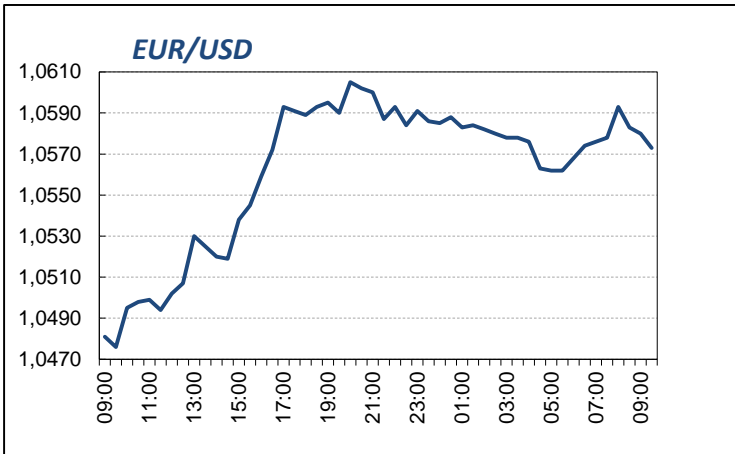
Tages-Charts | 5-Jahres-Charts  
Impressum und Disclaimer

S. 2 | 3  
S. 4

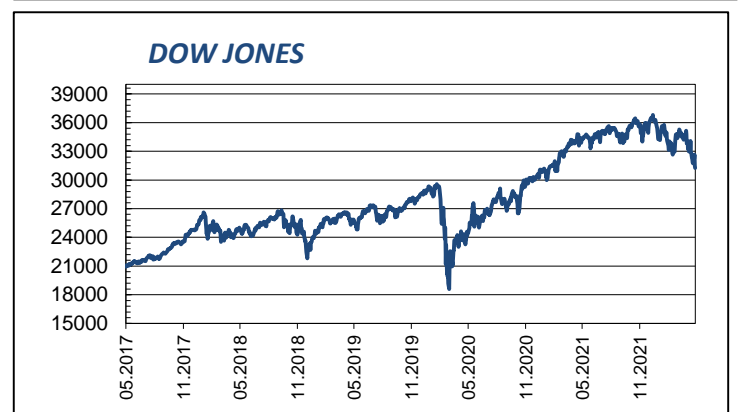
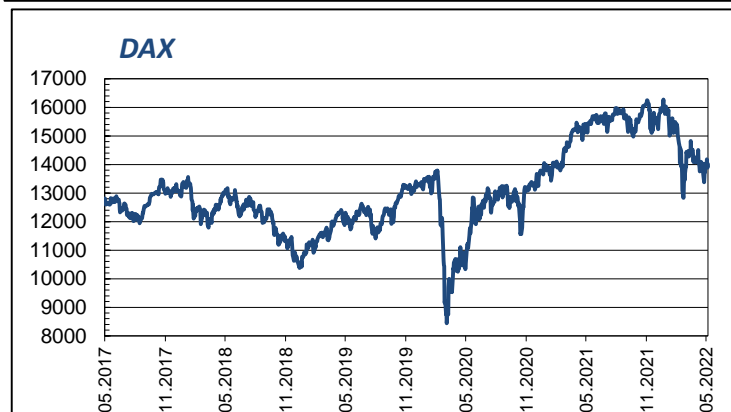
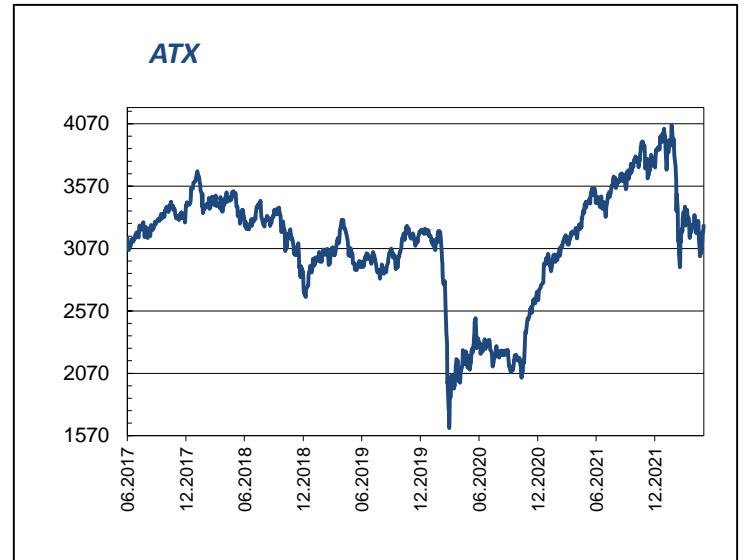
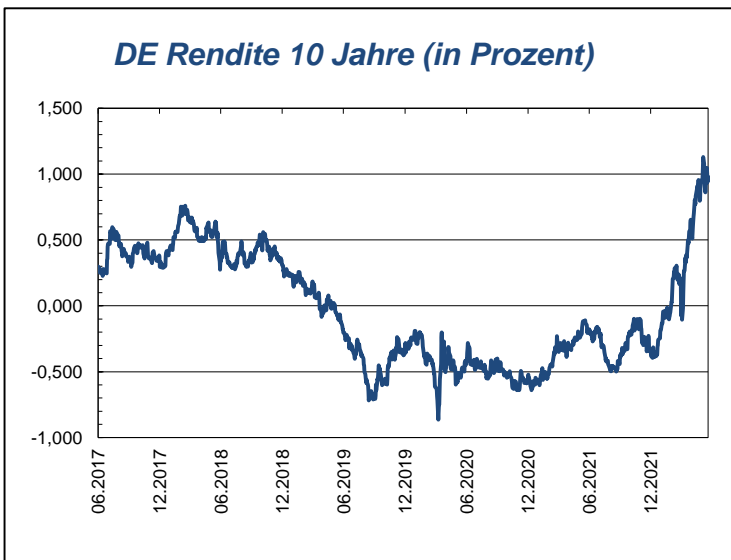
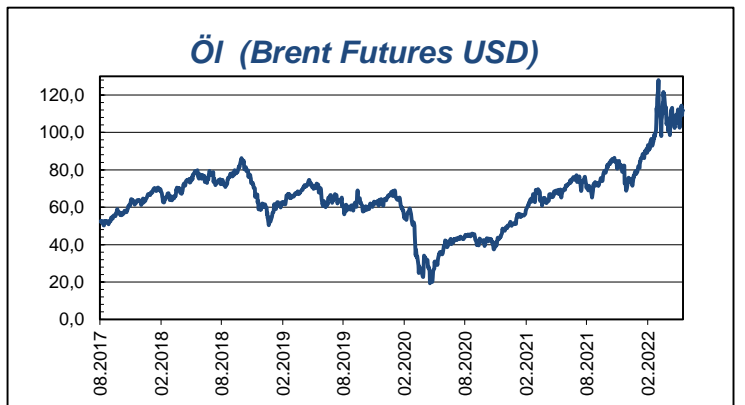
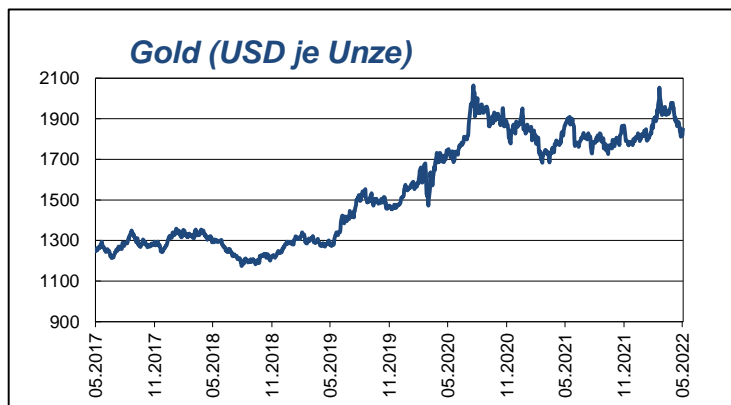
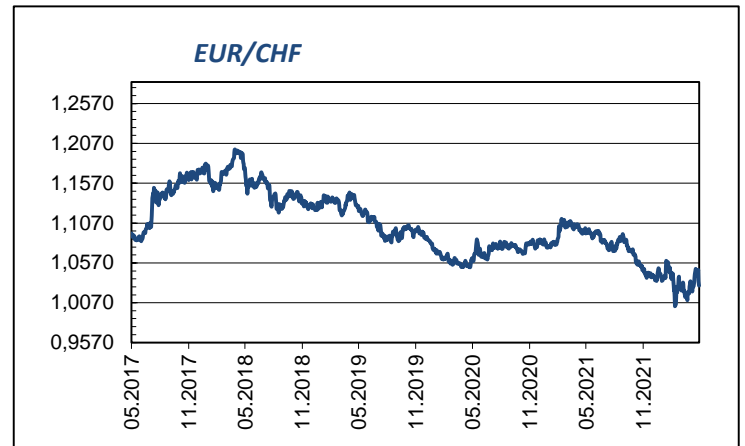
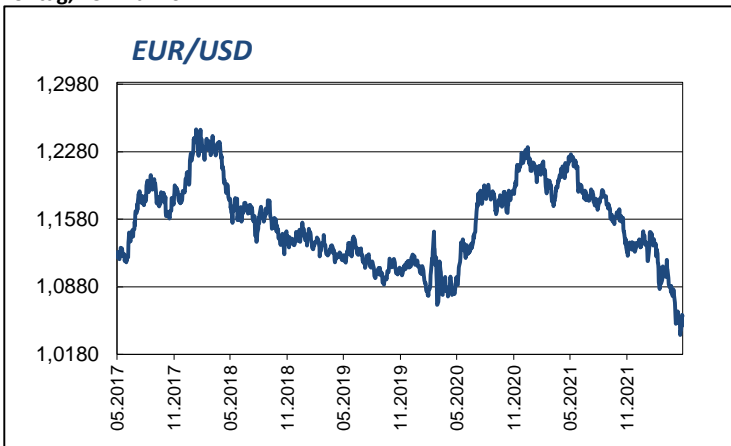
## TERMINE

Land / Region	Zeit (MEZ)	Veröffentlichung / Ereignis	Periode	Reuters Poll	Vorperiode
Deutschland	10:00	ifo Geschäftsklimaindex	Mai	91,4	91,8
USA	14:30	National Activity Index	April		0,44
Japan (24.05.)	02:30	Jibun Bank Industrie-PMI	Mai		53,5
Frankreich (24.05.)	09:15	PMI Industrie / Dienstleistungen, vorl.	Mai		55,7 / 58,9
Deutschland (24.05.)	09:30	PMI Industrie / Dienstleistungen, vorl.	Mai	54,0 / 57,7	54,6 / 57,6

Montag, 23. Mai 2022



Montag, 23. Mai 2022



## Impressum

Medieninhaber und Herausgeber:  
**VOLKSBANK WIEN AG / Treasury Solutions**  
**FN 211524s, Handelsgericht Wien**  
Dietrichgasse 25, A-1030 Wien  
Österreich

E-Mail	solutionmanagement@volksbankwien.at research@volksbankwien.at
Internet	www.volksbankwien.at
Impressum	www.volksbankwien.at/impersum
Telefon	+43 (0) 1 40137 - 0

## Disclaimer

Der Text auf Seite 1 wurde von der Research-Einheit der VOLKSBANK WIEN AG erstellt. Die VOLKSBANK WIEN AG untersteht der Aufsicht der Europäischen Zentralbank (EZB), der österreichischen Finanzmarktaufsicht (FMA) sowie der Oesterreichischen Nationalbank (OeNB).

Diese Publikation ist keine Finanzanalyse und wurde nicht unter Einhaltung der Rechtsvorschriften zur Förderung der Unabhängigkeit von Finanzanalysen erstellt und unterliegt nicht dem Verbot des Handels im Anschluss an die Verbreitung von Finanzanalysen. Die in dieser Veröffentlichung enthaltenen Aussagen dienen der unverbindlichen Information basierend auf dem Wissensstand der mit der Erstellung betrauten Person(en) zum Redaktionsschluss. Die VOLKSBANK WIEN AG übernimmt keine Haftung, die hier enthaltenen Informationen zu aktualisieren, zu korrigieren oder zu ergänzen.

Die in dieser Publikation dargestellten Daten stammen – soweit nicht in der Publikation ausdrücklich anders dargelegt – aus Quellen, die wir als zuverlässig einstufen, für die wir jedoch keinerlei Gewähr übernehmen. Quelle der Marktdaten (wo nicht gesondert angegeben): Thomson Reuters.

Diese Publikation ist kein Anbot und auch keine Einladung zur Stellung eines Anbots zum Abschluss eines Vertrages über eine Wertpapierdienstleistung oder eine Nebendienstleistung und stellt keine Anlage- oder sonstige Beratung dar. Die dargestellten Daten sind genereller Natur und berücksichtigen nicht die Bedürfnisse von Lesern im Einzelfall hinsichtlich Ertrag, steuerlicher Situation oder Risikobereitschaft. Diese Publikation kann eine individuelle Beratung nicht ersetzen.

Die in Tabellen, Grafiken oder sonst abgebildeten vergangenheitsbezogenen Daten zur Entwicklung von Zinsen, Finanzinstrumenten, Indizes, Rohstoffen und Währungen stellen keinen verlässlichen Indikator für deren weiteren Verlauf in der Zukunft dar. Währungsschwankungen bei Veranlagungen in anderer Währung als EUR können sich auf die Wertentwicklung ertragserhöhend oder ertragsmindernd auswirken. Die Angaben zu Wertentwicklungen von Finanzinstrumenten, Finanzindizes bzw. von Wertpapierdienstleistungen beruhen auf der Bruttowertentwicklung. Eventuell anfallende Ausgabeaufschläge, Depotgebühren und andere Kosten und Gebühren sowie Steuern werden nicht berücksichtigt und würden die Performance reduzieren. Die konkrete Höhe dieser hängt von den Umständen des Einzelfalles wie beispielsweise von persönlichen Umständen des Kunden, von vertraglichen Bedingungen der kontrahierenden Parteien ab. Diese Publikation enthält ferner Prognosen und andere zukunftsgerichtete Aussagen. Solche Prognosen und andere zukunftsgerichtete Aussagen stellen keinen verlässlichen Indikator für die künftige Wertentwicklung dar. Zukünftige Werte können von den hier abgegebenen Prognosen deutlich abweichen.

Jegliche Haftung im Zusammenhang mit der Erstellung dieser Publikation, insbesondere für die Richtigkeit, Vollständigkeit und Aktualität der angeführten Daten sowie der erstellten Prognosen, ist ausgeschlossen. Unter keinen Umständen haftet die VOLKSBANK WIEN AG für Verluste, Schäden, Kosten oder sonstige direkte oder indirekte Schäden, Folgeschäden oder entgangene Gewinne, die im Zusammenhang mit der Verwendung dieser Publikation oder aufgrund von Maßnahmen im Vertrauen auf die getroffenen Aussagen entstehen.

Die Verteilung dieser Publikation kann durch gesetzliche Regelungen in bestimmten Ländern wie etwa den Vereinigten Staaten von Amerika verboten sein. Personen, in deren Besitz dieses Dokument gelangt, müssen sich über etwaige Verbote oder Beschränkungen informieren und diese einhalten.

Diese Publikation ist urheberrechtlich geschützt. Die Weitergabe an unberechtigte Empfänger sowie die auch nur auszugsweise Änderung bedarf der vorherigen schriftlichen Zustimmung der VOLKSBANK WIEN AG.

**Erscheinungsweise:** täglich

## Weitere Informationen

Tagesaktuelle Kursinformationen sowie monatliche und vierteljährliche Research-Publikationen finden Sie im Internet sowohl unter [www.volksbank.at](http://www.volksbank.at) als auch unter [www.volksbankwien.at](http://www.volksbankwien.at).